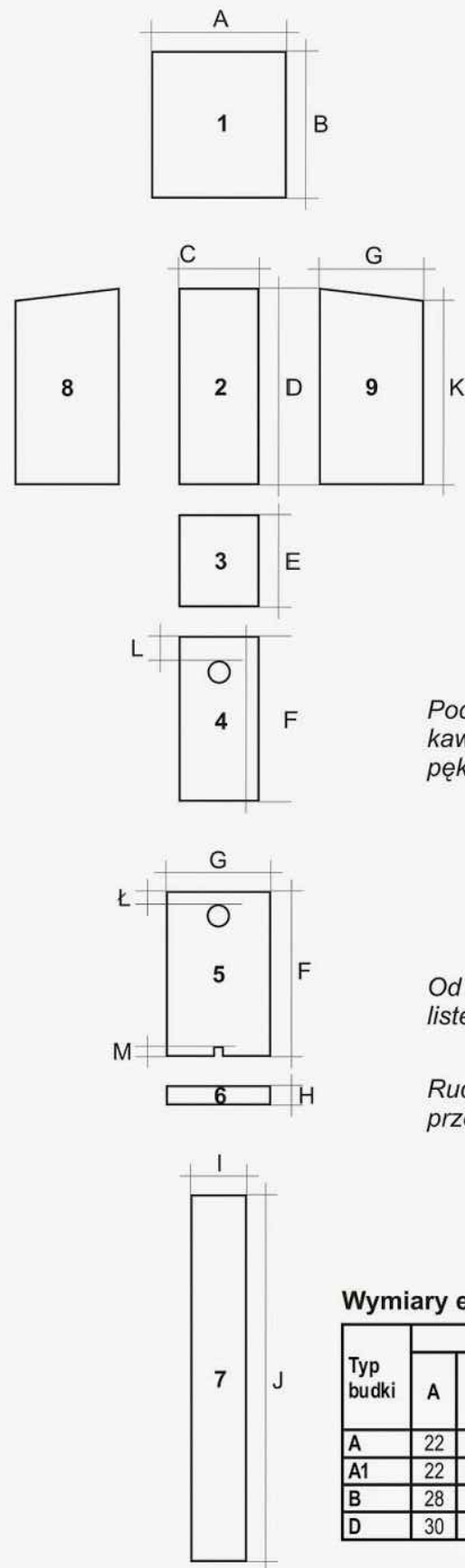


BUDKI LĘGOWE TYPU A, A1, B, D



Grubość deski na elementy budek - 2 cm.

Elementy budki:

1. daszek
2. ścianka tylna
3. dno budki
4. ścianka przednia wewnętrzna
5. ścianka przednia zewnętrzna
6. listwa przytrzymująca otwieraną ściankę boczną
7. listwa mocująca budkę do drzewa
8. ścianka boczna prawa
9. ścianka boczna lewa

Typy budek:

- A** - budka dla wszystkich gatunków sikor, muchołówki żałobnej i białoszyjej, wróbla, mazurka, kowalika i pleszki;
A1 - budka takiej samej wielkości jak typ **A** o zmniejszonej średnicy otworu wlotowego dla mazurka, muchołówek i sikor oprócz bogatki;
B - budka dla szpaka, krętogłowa, a także gatunków zamieszkujących budki typu **A**;
D - budka dla kawki, siniaka, kraski, dudka, włośchatki i gągoła.

Pod gwoździem mocującym budkę do drzewa można umieścić kawałek blaszki, która zabezpieczy listwę mocującą przed pękaniem podczas wzrostu kory.

Od wewnątrz do ścianek możemy przybić listewki ułatwiające ptakom schodzenie na dno.

Ruchomy gwóźdź umożliwia otwieranie ścianki przedniej przez jej odchylenie do przodu.

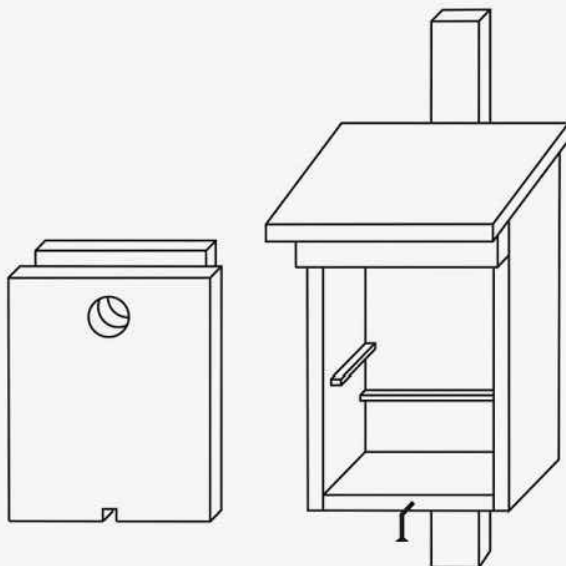
Przekrój przez złożoną budkę

Wymiary elementów budek poszczególnych typów (A, A1, B, D):

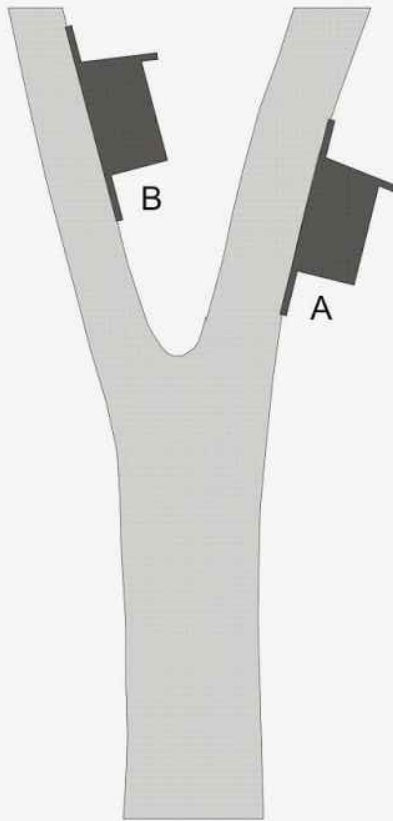
Typ budki	Wymiary w poszczególnych typach budek (w cm)														Średnica otworu wlotowego
	A	B	C	D	E	F	G	H	I	J	K	L	Ł	M	
A	22	24	13	32	15	27	17	3	9	60	30	4	2	1,5	3,2
A1	22	24	13	32	15	27	17	3	9	60	30	4	2	1,5	2,8
B	28	30	18	40	20	35	22	3	9	68	38	4	2	1,5	4,5
D	30	32	20	45	22	40	24	3	9	71	43	4	2	1,5	8,5

Opracowanie - Piotr Zabłocki, Dział Przyrody Muzeum Śląska Opolskiego.

BUDKI LĘGOWE TYPU A, A1, B, D



Podwójna ścianka przednia (lepiej zabezpiecza lęg przed drapieżnikami), widoczne listewki na ściankach bocznych wewnątrz budki umożliwiające ptakom zejście na dno, oraz gwóźdź mocujący ściankę przednią.



Prawidłowy (A) i nieprawidłowy (B) sposób umieszczenia budki lęgowej na pniu.

Pamiętajmy o corocznym czyszczeniu budek i usuwaniu zeszłorocznych gniazd, w których mogą znajdować się pasożyty!

Opracowanie - Piotr Zabłocki, Dział Przyrody Muzeum Śląska Opolskiego.

BUDKI (domki) LĘGOWE

		sosnówka, czubatka, mazurek, muchołówka żałobna	28 mm		a - 40-60 mm b - 210 mm c - 240 mm d - 110x110 mm
		wszystkie sikory, muchołówka żałobna, muchołówka białoszyja, wróbel, mazurek, pleszka	33 mm		a - 40-60 mm b - 210 mm c - 240 mm d - 110x110 mm
		bogatka, pleszka, kowalik, krętogłów, mazurek, wróbel, jerzyk	47 mm		a - 40-60 mm b - 260 mm c - 300 mm d - 140x140 mm
		siniak, kraska, kowalik, dudek, włośchatka, mandarynka, szpak, pleszka	85 mm		a - 40-60 mm b - 270 mm c - 310 mm d - 170 mm
		krzyżówka, gągoł, nurogęs, kawka, sówka	150 mm		a - 40-60 mm b - 500 mm c - 550 mm d - 250x250 mm



Plac Szkolny Dwór 28
21-500 Biała Podlaska
tel. (0-83) 342-00-36

BUDKI (domki) LĘGOWE				
OBIEKT	Budowy tężni solankowej, pomostów, altan, wiat rowerowych, obiektów małej architektury oraz infrastruktury towarzyszącej na terenie przyległym do zbiornika wodnego			
ADRES	Część działek nr ewid. 1020/28 i 1020/29 w Białej Podlaskiej			
FUNKCJA	Imię i Nazwisko	Uprawnienia	Podpis	
PROJEKTANT	inż. Ryszard Suchora	124/BP/82, 504/BP/90 <small>spec. konstrukcyjna, architektoniczna</small>		
SPRAWDZAJĄCY	mgr. inż. arch. Henryk Dołęgowski	259/BP/85 <small>spec. architektoniczna</small>		
Branża:	Data:	Skala:	Nr rys:	Str.
Architektura	I.2025		-	